自動かん水システム

散水コントローラー(電磁バルブ内蔵)　(ＨＫ－Ｃ103型セット)

散水コントローラーと電磁バルブ装置をひとつにパッケージ。
電磁バルブ装置の設置スペースのコンパクト化と、経費の削減に役立ちます。

■散水コントローラ(電磁バルブ付)
1系統

■散水コントローラ(電磁バルブ付)
2系統

■コントローラー名称図

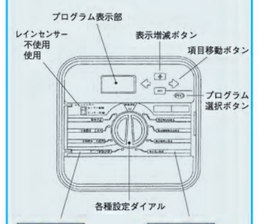

設定項目	設定項目
・システム停止 ・手動散水　各ステーション ・季節調整(%) ・ポンプ起動	・現在日時設定 ・自動散水開始時刻設定 ・各ステーション散水時間設定 ・散水日設定

■散水コントローラー(電磁バルブ内蔵)
1系統

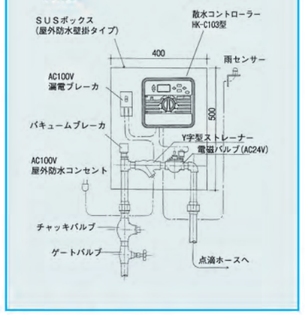

■散水コントローラー(電磁バルブ内蔵)
2系統

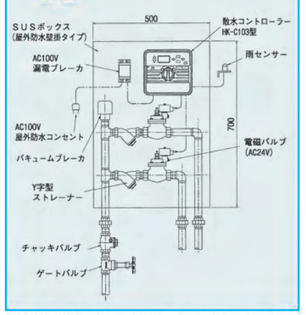

※系統数の増減については担当員にお問い合わせください。

電磁弁付コントローラー(乾電池式)・各種センサー

電磁弁付コントローラー(乾電池式)

■バカラＨＧ75型(アルカリ電池9Ｖ)
(乾電池別売り)

サイズ：20Ａ・25Ａ・40Ａ・50Ａ
・1日3回までの散水が可能
・乾電池式のため電源を必要としません
・取付けが簡単
・防滴・防水機能付
・簡単なプログラム(手動・週間単位)
・P1. P2. P3. プログラムの組合せで年間スケジュールの設定が可能

風・雨・温度(凍結防止)センサー

風：風速7.5m～22mで作動調整
雨：降雨量で調整が可能
湿度：凍結防止のため3℃で作動

雨センサー

■Ｃ－Ｓ10型

・雨水を感知し自動的にスイッチを作動させ、散水を停止させる装置です。
・コルクとリミットスイッチにより構成され、雨によりコルクに水が入り膨張、リミットスイッチを押さえ、停止させる構造になっています。
・簡単な構造のため故障が少なく、コルクの掃除と、リミットスイッチの点検をするだけでＯＫ。コルクの耐用年数は5～6年です。
■仕　様
降雨量調節/3,6,13,19,25ｍｍ時
質量/199ｇ
延長/コード7.5m
取付ブラケットビス付/4×19



バカラ取付例

■バカラＨＧ75型取付図

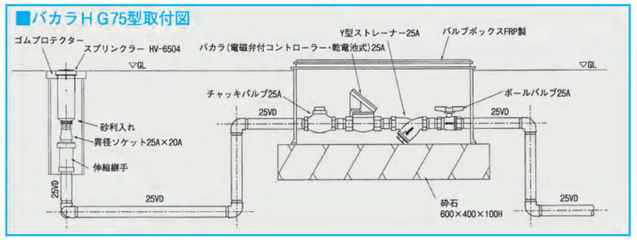

伸縮継手・スイングジョイント

伸縮継手

●設置が簡単
●芝生の伸びに応じて高さの調整が可能

伸縮範囲90㎜まで調整可能

■伸縮継手寸法図

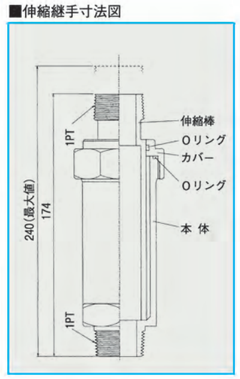

スイングジョイント(エルボ返し)

●上部からの踏圧力等によるスプリンクラーや配管の破損を防ぎます。
●スプリンクラー設置時の高さの調整が容易です。
●かさ上げも簡単に行うことが可能です。
●Ｏリング付きなので漏水の心配がありません。
●耐圧は14kgf/ｃｍ²です。
●樹脂製なのでサビや腐食の心配がありません。
●本管取付口径：40㎜メスネジ、20㎜オスネジ
●スプリンクラー取付部分は全サイズとも、オスネジになっています。